ГАЛТ ТЭРЭГНИЙ ХӨДӨЛГӨӨН ЗОХИЦУУЛАЛТЫН НЭГДСЭН ТӨВ

2019 оны 5 дугаар сард өссөн дүнгээр зорчигч тээвэрлэлт 976.3 мян.зорчигч тээвэрлэсэн нь өмнөх оны мөн үеэс 5.3%-иар буурсан, ачаа тээвэрлэлт нь 10940.7 мян.тн ачаа тээвэрлэсэн нь өмнөх оны мөн үеэс 6.7%-иар өссөн үзүүлэлттэй байна.

ИНФОГРАФИК

Зорчигч тээвэрлэлт /мян.зор/
/өссөн дүнгээр/

	2018он	2019он
Олон улс	33.0	36.7
Орон нутаг	997.0	939.6

Зорчигч эргэлт /сая.зор-км/

2018он	2019он
386.0	371.4

Дамжин өнгөрсөн ачаа /мян.тн/
/өссөн дүнгээр/

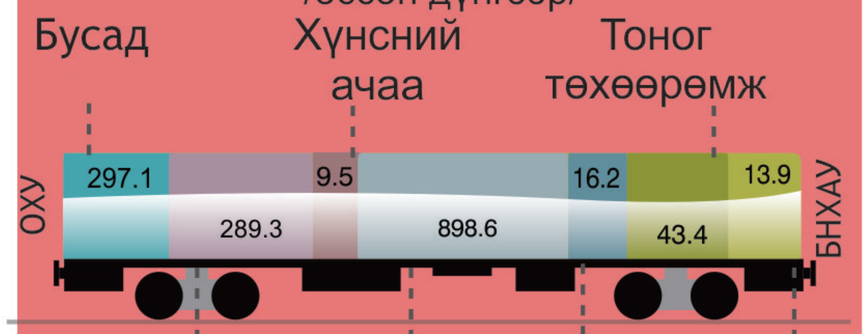

2018 /1-5 сар/	2019 /1-5 сар/
1401.7 мян.тн	1568.0мян.тн

Ачаа ачилт /өссөн дүнгээр/

2018он	2019он
7684.2мянган тонн	8285.4 мянган тонн

		Нүүрс хангалт, нөөцлөлтийн мэдээ					
		ТЭЦ-2	ТЭЦ-3	ТЭЦ-4	Дархан	Эрдэнэт	Амгалан
Нөөц	Тонн	7402	37301	121051	41042	29450.8	0
	Хоног	12	46	14	45	65	0
Өвлийн ачааллын нөөц	Хоног	8	7	9	23	18	0
Хоногийн зарцуулалт	Тонн	576	805	8248	900	452	0
Ажиллаж байгаа зуухны тоо		2	2	5	2	2	0

Тээвэрлэсэн ачааны мэдээ
10940.7 /мян.тн/
/өссөн дүнгээр/

Экспорт

2018	2019
3601.9	3892.5

Импорт

2018	2019
1172.4	1087.3

Дамжин өнгөрөх

2018	2019
1401.7	1568.0

Орон нутаг

2018	2019
4082.3	4392.9

2019 /1-5 сар/ - 8285.4мян.тн

43.4%	33.4%	23.2%
Нүүрс	Төмрийн хүдэр	Бусад төрөл ачаа

Галт тэрэгний зурмагийн биелэлт
/өссөн дүнгээр/

Суудал г/т 2018	Суудал г/т 2019		Ачааны г/т 2018	Ачааны г/т 2019
2929	2714	Өнгөрүүлэлт	15372	18320
3198	3078	Явуулалт	17637	23109

Зорчигчийн галт тэрэг явуулалтаар 3104 г/т төлөвлөснөөс 3078г/т явуулж биелэлт 99.2%, өнгөрүүлэлтээр 2782г/т төлөвлөснөөс 2714г/т өнгөрүүлж биелэлт 97.6%, ачааны галт тэрэг явуулалтаар 23230г/т төлөвлөснөөс 23109 г/т явуулж биелэлт 99.5%, өнгөрүүлэлтээр 18791 г/т төлөвлөснөөс 18320 г/т өнгөрүүлж биелэлт 97.5% болж ерөнхий дүнгээр зурмагийн биелэлт 98.5% байна.

СТАТИСТИК

/2019 оны 5 дугаар сарын байдлаар/

Төмөр замын тээврийн үндсэн үзүүлэлт

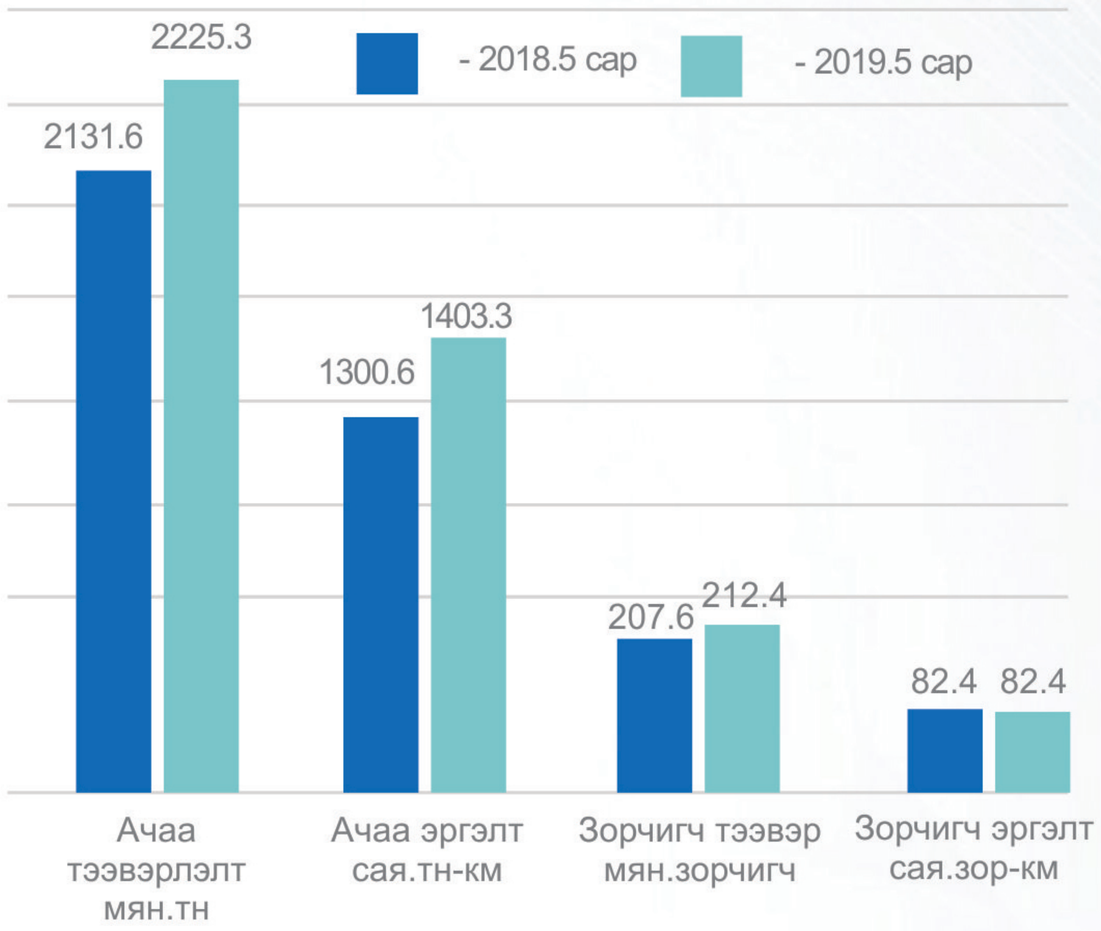

Зорчигч тээвэрлэлт 2019 оны тавдугаар сард 212.4 мян.зорчигч тээвэрлэсэн, ачаа тээвэрлэлт нь энэ сарын байдлаар 2225.3 мян.тн ачаа тээвэрлэсэн байна.

Дамжин өнгөрсөн ачаа /мян.тн/

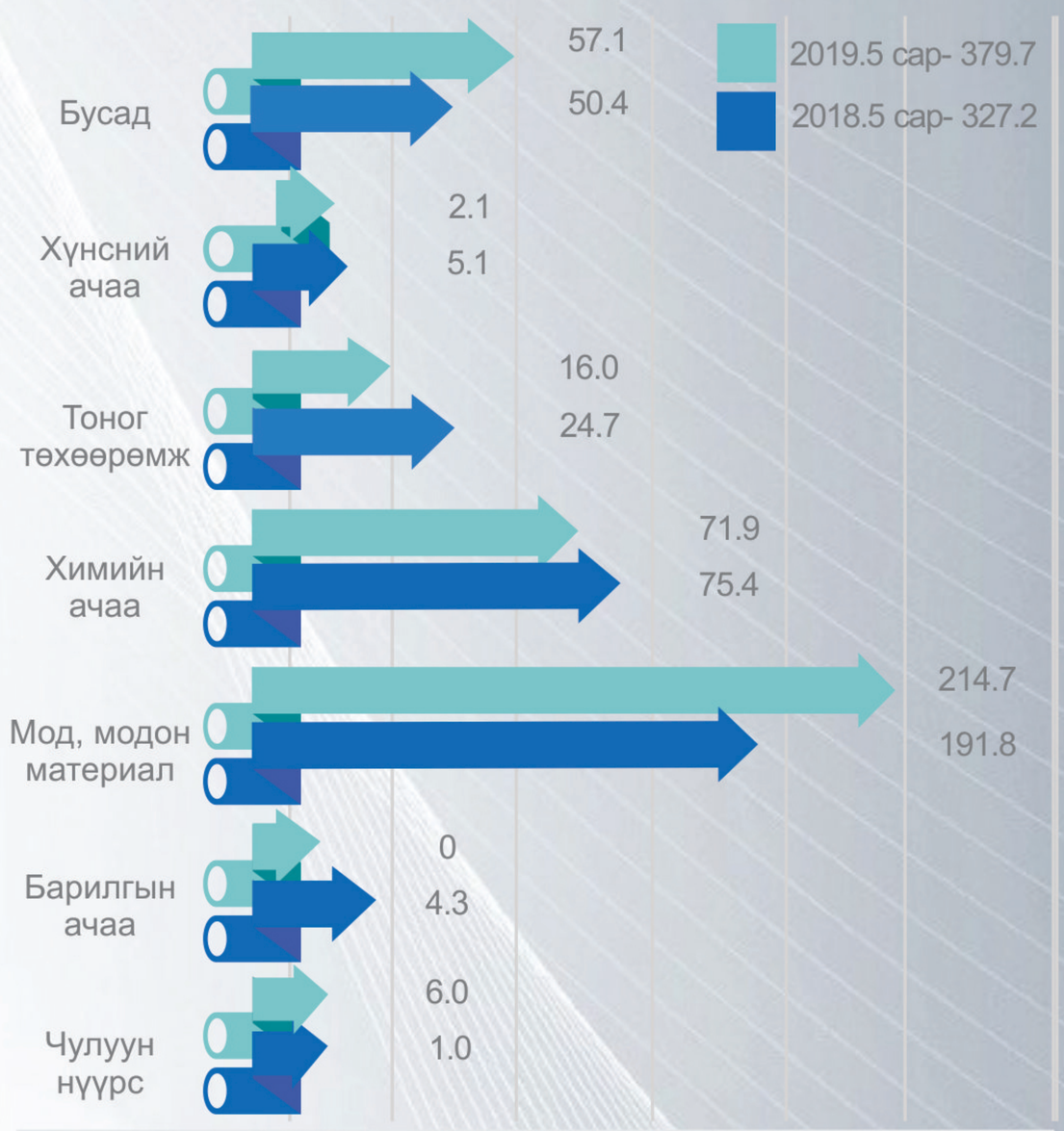

Дамжин өнгөрсөн ачаа 2019 оны тавдугаар сард 379.7 мян.тн тээвэрлэсэн байна.

Ачилт- ачааны төрлөөр
/2019 оны 5 дугаар сард/

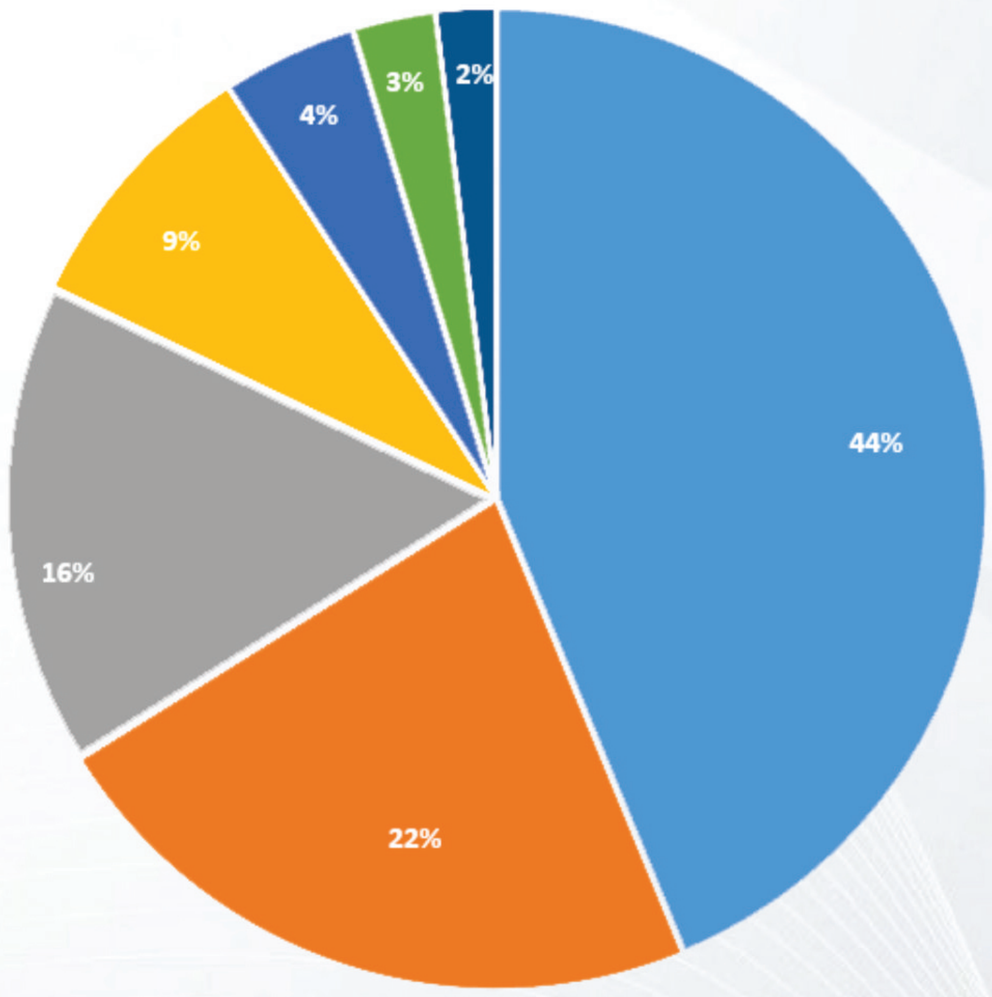

Ачилтаар 2019 оны тавдугаар сард төмрийн хүдэр, нүүрс, барилгын материал, жонш, зэс, молибдений баяжмал, хар төмөр өссөн үзүүлэлттэй байна. Нийт 2116.4 мян.тн ачсан байна.

Төмрийн хүдэр	44%
Нүүрс	22%
Барилгын материал	16%
Бусад ачаа	9%
Жонш	4%
Хар төмөр	3%
Зэс, молибдений баяжмал	2%